

# 資本コストや株価を意識した 経営の実現に向けた対応

2024年12月26日

旭コンクリート工業株式会社

証券コード 5268

本資料に記載する業績予想などの将来に関する記述は、当社が現時点で入手している情報および合理的であると判断する一定の前提に基づいており、その達成を当社として約束する趣旨のものではありません。  
また、実際の業績等は様々な要因により、大きく異なる可能性があります。



旭コンクリート工業株式会社  
ASAHI CONCRETE WORKS CO., LTD.



# 1. 現状評価

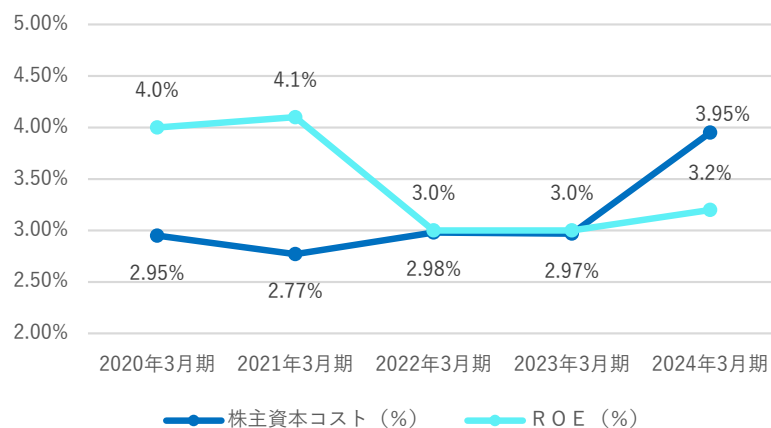
	2020年3月期	2021年3月期	2022年3月期	2023年3月期	2024年3月期
売上高 (千円)	9,802,723	8,417,567	6,467,394	6,584,391	7,071,728
経常利益 (千円)	589,570	574,001	480,209	430,801	467,571
当期純利益 (千円)	381,837	410,099	309,867	311,581	337,608
純資産額 (千円)	9,636,161	10,180,584	10,175,112	10,365,732	10,853,149
自己資本比率 (%)	68.7	72.0	74.7	76.9	75.3
配当性向 (%)	44.8	41.7	55.2	54.9	70.1
DOE (%)	1.6	1.8	1.7	1.6	2.2
ROE (%)	4.0	4.1	3.0	3.0	3.2
株主資本コスト (%)	2.95	2.77	2.98	2.97	3.95

※ 数値は各年度の期末日時点

## (1) ROE：自己資本利益率

直近5年間の当社ROEは3.0%~4.1%であり、低位での推移となりました。株主資本コストとの比較においては、マイナス金利政策の解除もあり、直近の株主資本コストが上昇し、エクイティスプレッド (ROE-株主資本コスト) がマイナスとなりました。

株主資本コストとROE



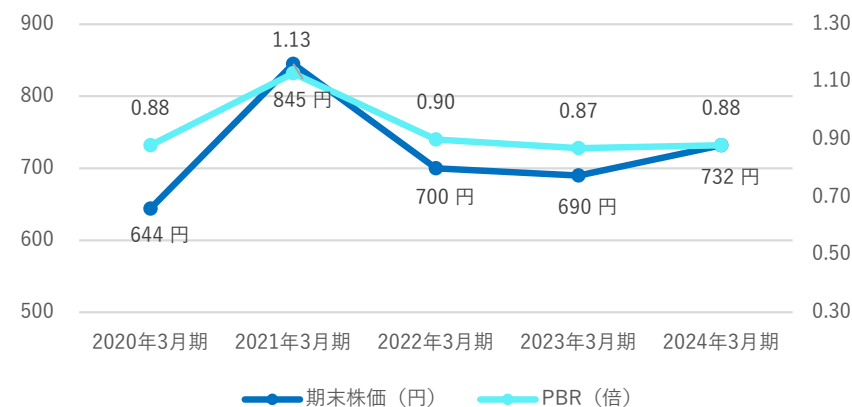
## (2) PBR：株価純資産倍率

直近5年間の当社PBRは0.87倍~1.13倍であり、一時1.0倍を上回りましたが、その後は株価の下落により1.0倍割れが続いております。

	2020年3月期	2021年3月期	2022年3月期	2023年3月期	2024年3月期
期末株価 (円)	644	845	700	690	732
PBR (倍)	0.88	1.13	0.90	0.87	0.88

※ 数値は各年度の期末日時点

株価とPBR



旭コンクリート工業株式会社  
ASAHI CONCRETE WORKS CO., LTD.



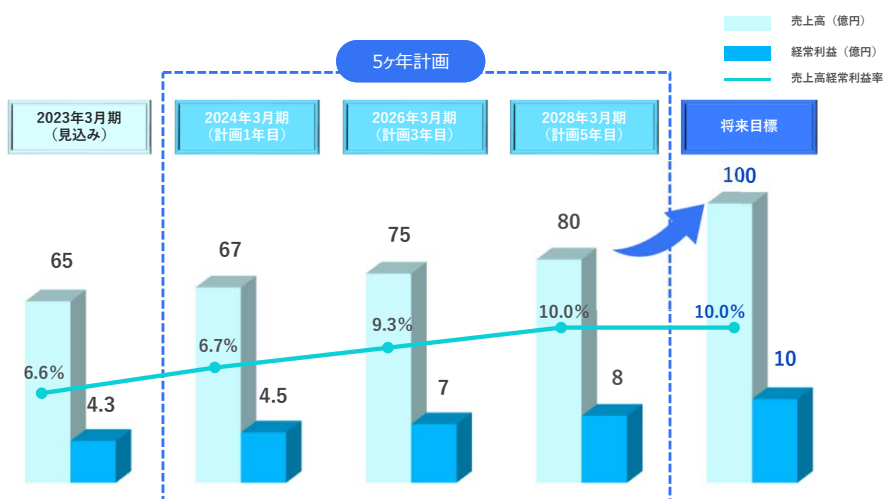
## 2. 取組方針

当社は、2023年度から2027年度までに取り組むべき施策を『中期経営5ヶ年計画』として策定しております。本計画の各種施策を着実に推進することで、利益最大化と資本最適化を図りROEの向上に努めてまいります。

また、ステークホルダーとの対話や情報の適時・適切な開示を強化し、企業価値の向上とPBRの改善に繋げてまいります。

### (1) 2023-2027年度 中期経営5ヶ年計画（要約）

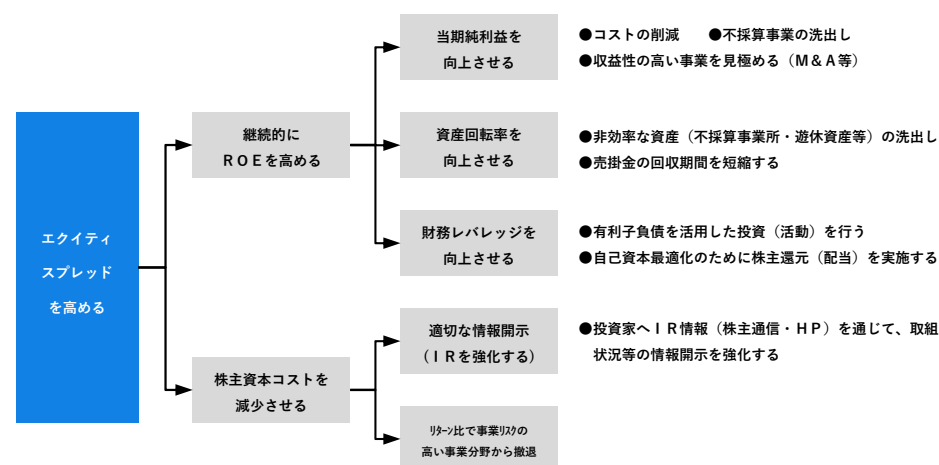
本計画では、「事業拡大と生産体制の合理化による収益力の改善強化」と「人的資本経営の推進およびお客様ニーズへの即応体制の構築による経営基盤強化」を基本方針とし、以下の数値目標を定めております。



※ 外部環境の変化により見直しを検討する場合があります

### (2) エクイティスプレッド (ROE - 株主資本コスト) を高める

エクイティスプレッドを高めることで、純資産価値を上回る株式価値 (PBR > 1) の創出に努めます。



旭コンクリート工業株式会社  
ASAHI CONCRETE WORKS CO., LTD.

